

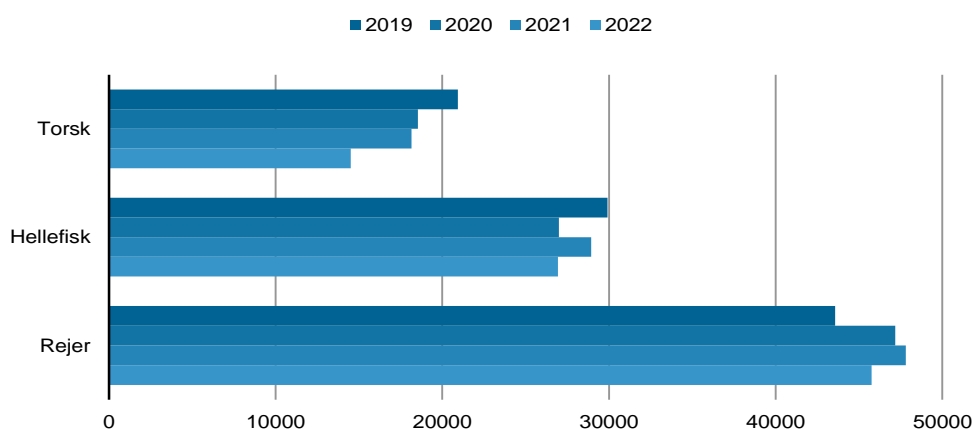
## Indhandling af fisk og skaldyr

### Indhandling af fisk og skaldyr til og med oktober 2022

I de første 10 måneder af 2022 faldt indhandling af rejer og hellefisk i mindre omfang i forhold til 2021. Den totale indhandling af torsk faldt med ca. 20 % for samme periode. Dette kan du eksempelvis se ved seneste opdatering i statistikbanken, som er udkommet i dag.

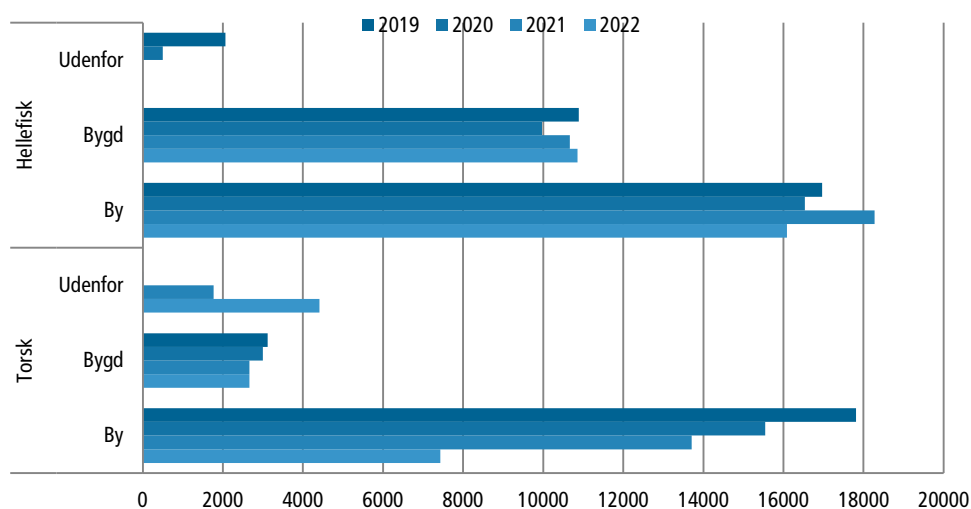
Eksempler for tal fremstillet som figurer:

**Figur 1. Indhandlede mængder af udvalgte arter (ton)**



Kilde: Grønlands Statistik – se tal i Statistikbanken <https://bank.stat.gl/FID012>

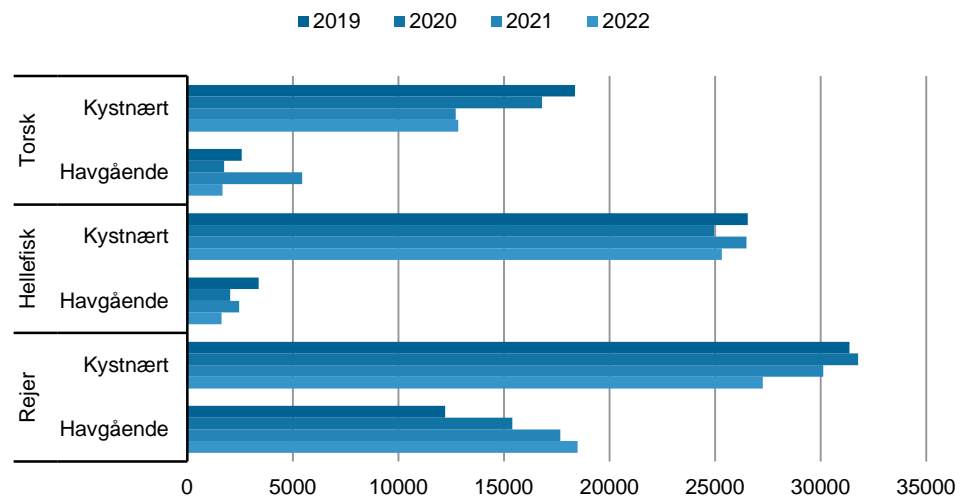
**Figur 2. Indhandling i ton fordelt på art og by/bygd/udenfor<sup>1</sup>**



Kilde: Grønlands Statistik – se tal i Statistikbanken <https://bank.stat.gl/FID013>

<sup>1</sup> Udenfor by/bygd inddeling og indhandlingskibe.

**Figur 3. Indhandling i ton fordelt på arter i kystnært og havgående segment**



Kilde: Grønlands Statistik – se tal i Statistikbanken <https://bank.stat.gl/FID012>

**Statistikbanken:**

I statistikbanken er der mulighed for at hente oplysninger om indhandlingsmængder og værdier pr. art, måned og distrikt for perioden fra 2012 - 2022 i <https://bank.stat.gl/FID012> og <https://bank.stat.gl/FID013>

Yderligere oplysninger kan fås ved henvendelse til kontorchef Lars Geraae på tlf. 34 57 87 (direkte).

**Signatur forklaring:**

- ... Oplysninger foreligger ikke
- .. Oplysninger for usikre til at angives eller diskretionshensyn
- . Tal kan efter sagens natur ikke forekomme
- 0 Mindre end halvdelen af den anvendte enhed
- Nul
- \* Foreløbigt eller anslået tal

Eventuel henvendelse  
Lars Geraae  
E-mail: [lage@stat.gl](mailto:lage@stat.gl)

Fiskeri og fangst

Grønlands Statistik  
Postboks 1025 · 3900 Nuuk  
Tlf.: +299 34 57 70 · Fax: +299 34 57 90  
[www.stat.gl](http://www.stat.gl) · e-mail: [stat@stat.gl](mailto:stat@stat.gl)

